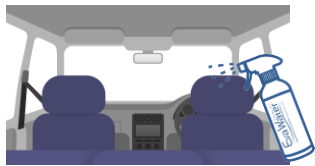


## 〈エヴァウォーター®は様々な場面で活躍します!〉

### ●原液 (300mg/L)~3 倍希釈 (100mg/L)

#### 車内の除菌消臭



#### ドアノブの除菌



#### 洗面台の掃除・除菌




#### 衣類・運動着・下着 衣類の生乾き臭の除菌消臭



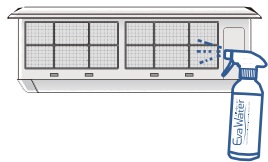
### ●原液 (300mg/L)~3 倍希釈 (100mg/L)

#### 子供のおもちゃ、紙おむつ 生活用品の除菌消臭



※原液をお持ちの場合はおむつは希釈せずにお使いください。

#### エアコンフィルターと 吹き出し口の除菌




#### リビングの除菌・消臭



#### 靴の中・靴下・靴箱 上靴・スリッパの除菌消臭



#### ペット用品、ゲージ、室内 ペットトイレ、手足の除菌消臭



### ●3 倍希釈 (100mg/L)

#### タバコ臭、灰皿の除菌消臭



人・動物・環境にやさしい  
除菌消臭水

EvaWater<sup>®</sup>  
エヴァウォーター

hypochlorous acid solution chemical formula: HOCl

### 「エヴァウォーター」の原液濃度は 300mg/L

通常除菌は、3 倍希釈 (100mg/L) 「エヴァウォーター」 1:「水」 2

空間除菌は、6 倍希釈 (50mg/L) 「エヴァウォーター」 1:「水」 5

### 【エヴァウォーターが安全な理由】

#### ★強力な除菌消臭力

・エヴァウォーターはアルコール消毒剤よりも高い除菌消臭力を持ちます。

#### ★水道水と同等の安全性を担保

・エヴァウォーターは水質検査で「飲用可」の判定がされています。

※安全性を証明するために行った試験であり、飲用ではありません。

#### ★HOCl(次亜塩素酸)は人間の自然な物質

・エヴァウォーターの成分はHOCl、体内(白血球内の好中球)で作られる成分と一緒にです。



#### 手指消毒

推奨濃度 **100 mg/L**

#### 〈使用方法〉

エヴァウォーターを手のひら、手の甲、指先、爪の部分、指の間に吹きかけます。

水と同じで自然と手のしわ、爪の先などに浸み込んで、手指全体の除菌を行ってくれます。アルコールと違い揮発性がないので、手荒れの心配はありません。

※アルコール消毒剤はノンエンVELOPウイルスに効きにくいとされています。

#### 〈エヴァウォーターが必要な理由〉

・一般的に手洗いを数秒で済ませる方が多いですが、手指衛生としては不十分です。エヴァウォーターはこの点を補うことが出来るので、必ず除菌を行うことを推奨します。



#### 空間除菌

推奨濃度 **50 mg/L**

噴霧器(加湿器)に6倍希釈のエヴァウォーターを入れてご使用ください。赤ちゃんや愛するペットが居るお部屋でもお使い頂けます。

#### 〈使用方法〉

日常的な空気の除菌：30分~1時間(1日1回~3回)

感染症対策：1時間~2時間(1日1回~3回と人の出入りした後、人が集まった後)

感染症対策(感染者有)：出来れば1日中、換気をしながら行ってください。

#### 〈使用場所例〉

- ・リビング・トイレ・浴室・寝室
- ・オフィス・人の集まる場所(食堂、集会所など)
- ・人の出入りする場所(玄関)



●原液 (300mg/L)~3 倍希釈 (100mg/L)

まな板・キッチン用品  
の除菌消臭



・まな板、包丁、ふきん、排水口などの除菌。  
エヴァウォーターは、アルコールとは異なり、水分があっても効果的です。また、まな板の切り込み傷に浸透し、定期的な漬け込みも不要です。食中毒予防やカビ対策になります。アルコールは水分があると効果が薄れてしまい、安全性の面で食品への影響も心配です。

・野菜、魚介類の除菌  
ボウル、シンクなどにエヴァウォーターを溜め約1分~2分浸す。その後、洗い流す必要はありませんが気になるのであればサッと流す程度でokです。



・ノロウイルスの要因(食材)で一番多い二枚貝は必ず除菌することをお勧めします。

・厨房出入口で手指除菌  
トイレ後の手指除菌はもちろん、厨房への出入の際は、必ず行う必要があります。



・室内の除菌、衛生環境の管理  
食品工場の場合、工場への入室時、外部からのほこり、雑菌など防御用としてエアシャワーなどの設備がありますが、一般的な厨房施設の場合そのような設備はありません。厨房には一般業者による菌の持ち込み、トイレ後の体に付着した菌の持ち込みなど様々な菌やウイルスが厨房内に浮遊しています。この様な浮遊菌を除菌するために霧化器を利用した空間除菌をお勧めします。

●原液 (300mg/L)~3 倍希釈 (100mg/L)

冷蔵庫内を除菌消臭



・冷蔵庫内の保存品を取り出せるものは取り出し、エヴァウォーターを隅々までスプレーして、3分程度放置後、ペーパータオル等で拭き取って下さい。

・冷蔵庫内で細菌は活動を控えている状態なので、毎日使う冷蔵庫だからこそ定期的にお掃除することを推奨します。

●原液 (300mg/L)~3 倍希釈 (100mg/L)

歯ブラシの除菌消臭



・使用後の歯ブラシに使用

・携帯用歯ブラシの防カビ対策

●原液 (300mg/L)~3 倍希釈 (100mg/L)

家庭用・介護用ベッド枕・  
シーツの除菌消臭



●原液 (300mg/L)~3 倍希釈 (100mg/L)

トイレの掃除・除菌



・トイレ内は、菌が繁殖しやすく、飛沫した尿などで雑菌が増殖している危険性があります。

・便座、便器にエヴァウォーターを直接噴霧して、数分放置後ペーパータオル等でふき取り。

・床、壁、便座の隙間や下部などの除菌消臭にも優れています。

浴室・マットの除菌と  
防カビ対策



※浴室マットに付着した細菌が原因で水虫になる方を多く聞くので、定期的な除菌が重要です。

・マットにエヴァウォーターをまんべんなく拭きかけてください。(定期的に行ってください)

・特に介護施設、病院は毎日の除菌を推奨します。(水虫感染の予防、レオジネラ菌の予防)

・浴槽蓋、シャワーヘッド、椅子、浴室内のクロカビ、排水口、側溝に直接まんべんなく噴霧して下さい。  
※シャワーヘッドはふき取りを行ってください。

更衣室の除菌消臭



スプレーは  
3 倍希釈

加湿器は  
6 倍希釈

・マットにエヴァウォーターをまんべんなく拭きかけてください。(定期的に行ってください)

・特に介護施設、病院は毎日の除菌を推奨します。(水虫感染の予防、レオジネラ菌の予防)

・浴槽蓋、シャワーヘッド、椅子、浴室内のクロカビ、排水口、側溝に直接まんべんなく噴霧して下さい。  
※シャワーヘッドはふき取りを行ってください。

生ごみグリーンストラップ  
除菌消臭



・生ごみは悪臭や害虫を引き起こす原因になるのでエヴァウォーターをスプレーしてください。

・生ものの容器(特に魚)は、エヴァウォーターをスプレーして廃棄することをお勧めします。

・グリーンストラップ内部にスプレーすることで、腐敗菌やその臭いを消臭します。

●原液 (300mg/L)

嘔吐物の除菌消臭



・嘔吐物の処理  
嘔吐物には、菌やウイルスが含まれています。掃除しても菌やウイルスが残っていれば、微粒子として室内に漂います。特に二次感染で注意が必要なのが、ノロウイルスです。アルコールでは、除菌が出来ないのでエヴァウォーターで下記の手順に沿って処理を行ってください。

1. 作業者は使い捨て、マスク、エプロンを着用
2. 「エヴァウォーター」を周囲に噴霧
3. 使い捨ての布やペーパータオルを使用し嘔吐物をビニール袋に入れます。
4. 嘔吐物のあった場所に「エヴァウォーター」を噴霧し、ふき取り清掃。
5. 嘔吐物の場所や周辺空間に「エヴァウォーター」を噴霧。
6. 処理後は、手を洗った後に「エヴァウォーター」で手指を除菌。